

Рассказы о космосе в играх при выполнении проектной деятельности «Детям о космосе».

Дети с удовольствием играют в эти игры. Здесь собраны тематические карточки, которые не только помогут ребенку узнать о космосе, звездах, планетах, но и развить память, внимание, мелкую моторику, логическое мышление и много других важных качеств и навыков. Карточки предназначены для детей 2-8 лет.

Как играем?

Для малышей можно просто показывать картинки с планетами, перечисляя их названия, потом предложить выбрать планеты из двух, трех вариантов. Если вы распечатаете два экземпляра карточек. Один из них нужно разрезать, а второй оставить целым. Предложите крохе разложить разрезанные картинки на такие же, находящиеся на одном листе, при этом говорите названия планет, чтобы малыш повторял и запоминал. А если разрезать оба комплекта картинок, то можно их перевернуть и находить одинаковые.



nashdetky.com

Эти карточки можно использовать для составления рассказа о планетах Солнечной системы, космических телах, космонавтах. Такое занятие прекрасно развивает [речь](#), воображение, мышление, логику. А можно поиграть с такими карточками так, как и с предыдущими.




nashydetky.com



nashydetky.com


А эти карточки помогут в развитии внимательности и наблюдательности. В каждой строке необходимо найти лишнее.

Найди лишнее в каждой строчке.



nashydetky.com

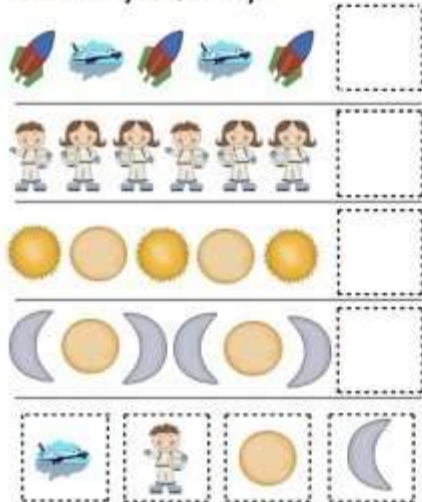
Найди отличия в каждой строчке.



nashydetky.com


Для развития логики отлично подойдут следующие карточки. Нужно продлить

Что идет дальше? Продолжи логическую цепочку.



nashydetky.com

Что идет дальше? Продолжи логическую цепочку.

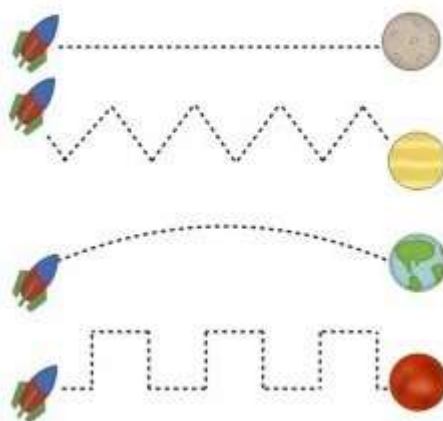


nashydetky.com

логический ряд.

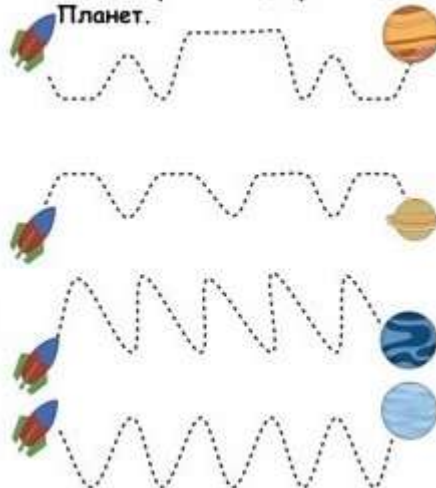
Игра, которая хорошо помогает развить мелкую моторику пальцев, координацию движений и поможет подготовить руку к письму. Необходимо помочь ракетам добраться до планет, соединить их по пунктирной линии.

Обведи пунктирную линию. Помоги ракетам добраться до Планет.



nashydetky.com

Обведи пунктирную линию. Помоги ракетам добраться до Планет.



nashydetky.com

Небольшой космический пазл. Картинку нужно разрезать на несколько частей. Для детей постарше, частей может быть больше. Предложите малышу сложить картинку!



Соединяем одинаковые планеты, развиваем внимание.